

RAPPORT ANNUEL D'ACTIVITÉS

COMITÉ DE SÉCURITÉ PUBLIQUE



TABLE DES MATIÈRES

Liste des abréviations, des sigles et des acronymes	IV
Préface	V
Mot du président.....	VI
Mise en contexte	VII
Priorités identifiées par le CSP	VIII
<i>Priorité : Programme d'intervention en milieu scolaire</i>	<i>VIII</i>
<i>Priorité : Surveillance accrue de la vitesse sur l'ensemble du territoire</i>	<i>VIII</i>
<i>Priorité : Contrôle de la circulation des véhicules lourds sur l'ensemble du territoire</i>	<i>VIII</i>
<i>Autres réalisations du CSP</i>	<i>VIII</i>
Mot du responsable de poste	2
Priorités locales	3
<i>Priorité 1 : Programme d'intervention en milieu scolaire</i>	<i>3</i>
<i>Priorité 2 : Surveillance accrue de la vitesse sur l'ensemble du territoire de la MRC du Haut-St-Laurent</i>	<i>3</i>
<i>Priorité 3 : Contrôle de la sécurité des véhicules lourds sur l'ensemble du territoire de la MRC du Haut-St-Laurent.....</i>	<i>3</i>
Demandes ponctuelles des élus et des citoyens	4
Prévention.....	5
<i>Activités de prévention réalisées au cours de l'année.....</i>	<i>5</i>
Police de proximité.....	7
<i>Présence familière et parrainage.....</i>	<i>7</i>
<i>Résolution de problèmes.....</i>	<i>7</i>
<i>Programme de cadets.....</i>	<i>8</i>
<i>Activités communautaires réalisées au cours de l'année</i>	<i>8</i>
Statistiques opérationnelles	9
<i>La sécurité des réseaux de transport</i>	<i>10</i>
<i>Règlements municipaux.....</i>	<i>11</i>
<i>Cartes d'appel.....</i>	<i>13</i>
<i>La criminalité</i>	<i>14</i>
OPS Vulcain – COVID-19	17
Interventions en milieu scolaire	17
Interventions par des unités de soutien et mesures d'urgence	18
Activités dignes d'intérêt et événements majeurs.....	18
Annexes.....	19

LISTE DES ABRÉVIATIONS, DES SIGLES ET DES ACRONYMES

APPQ	Association des policières et policiers du Québec
ASRP	Approche stratégique en résolution de problèmes
AVVR	Avis de vérification d'un véhicule routier
Bimestre	Période de deux mois consécutifs
BCSO	Bureau de coordination et de soutien opérationnel
CGA	Centre de gestion des appels
CRC	Centre de réponse aux citoyens
CSMRC	Centre de services MRC
CSP	Comité de sécurité publique
DG	Directeur général
DGA	Directeur général adjoint
MRC	Municipalité régionale de comté
NSPP	Normes et standards en police de proximité
OPS	Opération spéciale
PARL	Plan d'activité régional et local
PIMS	Programme d'intervention en milieu scolaire
PLI-Élus	Plan de lutte contre l'intimidation des élus et des gestionnaires municipaux
RACJ	Régie des alcools, des courses et des jeux
SIGMA	Système informatisé de la gestion des mobiles et des appels
SRAO	Système de répartition des appels par ordinateur
TAQ	Tableau d'activités quotidiennes
TBG	Tableau de bord de gestion



PRÉFACE

Ce rapport annuel du Comité de sécurité publique (CSP) du poste de la MRC du Haut-Saint-Laurent se compose de deux sections. La première section, rédigée par le président du CSP, présente les travaux du comité relativement à ses responsabilités légales. La seconde partie présente le rapport annuel d'activités de la Sûreté du Québec sur le territoire de la Municipalité régionale de comté (MRC).

Le rapport annuel d'activités de la Sûreté dresse le bilan des résultats pour l'année financière concernée. Vous retrouverez notamment les statistiques reliées au traitement des cartes d'appel, à la sécurité routière, aux règlements municipaux ainsi qu'aux événements criminels survenus sur le territoire.

Le rapport annuel d'activités de la Sûreté est également disponible, à son année correspondante, sur le site Internet de la Sûreté à l'adresse suivante : <https://www.sq.gouv.qc.ca/organisation/publications/>

L'utilisation du genre masculin a été adoptée afin de faciliter la lecture et n'a aucune intention discriminatoire.

La Sûreté effectue une révision de courtoisie pour ce rapport.

MOT DU PRÉSIDENT



En tant que présidente du comité de sécurité publique de la MRC du Haut-St-Laurent, je tiens, au nom de tous les membres du comité, à souligner l'excellent travail de collaboration et de partenariat qui se fait entre les élus de la MRC du Haut-St-Laurent et ceux de la Sûreté du Québec.

Parce qu'il existe une confiance et une complicité mutuelles entre nos deux instances, les services auprès de la collectivité sont efficaces et efficaces. L'équipe performante de la Sûreté du Québec assure une présence rassurante à la grandeur de notre MRC et apporte dans chacune de nos municipalités une sécurité par le respect du code de la route, par la lutte au trafic de stupéfiants, par son engagement communautaire.

De plus, depuis quelques années, la présence de cadets est très appréciée lors des divers événements municipaux qui ont lieu sur notre territoire. Ceci est rendu possible grâce à une entente entre la MRC du Haut-St-Laurent et la Sûreté du Québec. Un bel exemple de collaboration.

La visibilité qu'assure la Sûreté du Québec au sein de nos communautés favorise un sentiment de bien-être et nous en sommes fort choyés.

Le Comité de Sécurité Publique entend poursuivre avec la Sûreté du Québec son étroite collaboration afin de préserver et aussi de créer les conditions propices à une saine qualité de vie pour l'ensemble de notre collectivité.

A handwritten signature in black ink, appearing to read 'Louise Lebrun'.

Louise Lebrun,

Présidente du CSP, préfète de la MRC et mairesse de Sainte-Barbe

MISE EN CONTEXTE

Voici le Rapport annuel d'activités du CSP de la MRC du Haut-Saint-Laurent. Conformément à l'article 78 de la *Loi sur la police* et à l'entente de service, le CSP a la responsabilité d'informer les parties signataires de l'entente du résultat de ses travaux en leur produisant un rapport au moins une fois l'an.

Ce rapport fait donc état des travaux du CSP et des activités en sécurité publique qui se sont déroulés sur le territoire de l'ensemble des municipalités pour l'année financière 2021-2022.

Le CSP a notamment participé, selon son mandat, à l'identification des priorités locales du plan d'action de la Sûreté du Québec. La Sûreté quant à elle fait état de son suivi dans son rapport périodique d'activités, ce qui permet ainsi au CSP d'assurer le suivi de la performance des services de la Sûreté du Québec.

La desserte du territoire est effectuée à partir du poste de la MRC du Haut-Saint-Laurent.

Le Comité de sécurité publique est composé des membres suivants :

MEMBRES DU CSP DE LA MRC DU HAUT-SAINT-LAURENT / FONCTIONS DES MEMBRES	
1. Madame Louise Lebrun, présidente du CSP, préfète de la MRC et mairesse de Sainte-Barbe	2. Monsieur Richard Raithby, maire de Howick
3. Madame Deborah Stewart, mairesse d'Elgin	4. Monsieur Pierre Poirier, maire de Godmanchester
5. Monsieur André Brunette, maire d'Huntingdon	6. Monsieur Denis Henderson, maire de Havelock
7. Monsieur Pierre Caza, directeur général et secrétaire-trésorier à la MRC du Haut-Saint-Laurent	8. Monsieur Stéphane Lamontagne, sergent à la Sûreté du Québec, responsable du poste de la MRC du Haut-Saint-Laurent

Le Comité de sécurité publique s'est réuni aux dates suivantes :

DATES DES RENCONTRES DU CSP DE LA MRC DU HAUT-SAINT-LAURENT	
1. 22 juin 2021	2. 17 août 2021
3. 28 septembre 2021	4. 15 décembre 2021
5. 18 janvier 2022	6. 22 mars 2022

PRIORITÉS IDENTIFIÉES PAR LE CSP ¹

En vertu de l'article 78 de la *Loi sur la police*, le mandat du CSP est d'assurer le suivi de l'entente et de participer annuellement à l'identification des priorités du *Plan d'activité régional et local* de la Sûreté du Québec (le PARL) et d'en faire l'évaluation. En plus des priorités du PARL, le CSP peut identifier les problématiques ponctuelles pour discussions (ex. : inondation, série de vols, etc.).

Ce segment comprend la liste des priorités identifiées par le CSP ainsi que l'appréciation de leur suivi par le président du CSP.

Priorité : Programme d'intervention en milieu scolaire

APPRÉCIATION DU CSP DES ACTIVITÉS RÉALISÉES ET DES OBJECTIFS ATTEINTS

La présence policière dans nos écoles est une priorité pour le Comité de Sécurité publique (CSP). La prévention commence tôt et il est important d'inculquer à nos jeunes de bonnes habitudes ou une bonne attitude. Grâce aux rapports trimestriels déposés lors des Comités, nous avons une reddition de compte des activités réalisées par les policiers attirés à cette activité et nous sommes très satisfaits des résultats.

Priorité : Surveillance accrue de la vitesse sur l'ensemble du territoire

APPRÉCIATION DU CSP DES ACTIVITÉS RÉALISÉES ET DES OBJECTIFS ATTEINTS

Le nombre de constats d'infraction émis reflètent clairement que les policiers de la MRC du Haut-Saint-Laurent appliquent fidèlement cette priorité et nous sommes à même de constater les efforts qui sont déployés sur l'ensemble du territoire. Le contrôle de la vitesse sur les routes dans le Haut-Saint-Laurent est important et avec ce contrôle, le nombre d'accidents diminue considérablement chaque année depuis que la vitesse fait partie des priorités de la Sûreté du Québec;

Priorité : Contrôle de la circulation des véhicules lourds sur l'ensemble du territoire

APPRÉCIATION DU CSP DES ACTIVITÉS RÉALISÉES ET DES OBJECTIFS ATTEINTS

Les municipalités sont très satisfaites du contrôle effectué quant à la circulation des véhicules lourds sur leur territoire. Cette circulation est une problématique répétitive et l'émission de constats d'infraction émis à cet effet a créé une diminution perceptible et grandement appréciée.

Autres réalisations du CSP

Avec le programme des Cadets estival, plusieurs réalisations sont effectuées comme par exemple la surveillance accrue des mesures préventives dans les lieux publics relatifs au Covid-19 afin de prévenir les grands rassemblements. Les municipalités ont grandement apprécié cette aide durant cette période difficile. Également en été, la surveillance et la sécurité nautique sont très appréciées vu le nombre grandissant de la circulation sur le Lac Saint-François. Cette surveillance est très importante pour les municipalités riveraines.

¹ Des moyens de sensibilisation des membres ont eu lieu dans le passé et ont pris fin en septembre 2017. Bien que lors des moyens de sensibilisation, les activités policières aient été réalisées sur le terrain et colligées par une méthode alternative, la comparaison des statistiques de poste avec le rapport annuel de l'année 2017-2018 doit être faite avec prudence.

RAPPORT ANNUEL D'ACTIVITÉS

POSTE DE LA MRC DU HAUT-SAINT-LAURENT
DE LA SÛRETÉ DU QUÉBEC

DU 1^{ER} AVRIL 2021 AU 31 MARS 2022



MOT DU RESPONSABLE DE POSTE



C'est avec plaisir que je vous présente le rapport annuel d'activités du poste de la MRC du Haut-Saint-Laurent de la Sûreté du Québec pour l'année financière 2021-2022. Conformément à nos engagements ainsi qu'aux priorités déterminées par le CSP, le déploiement de nos actions se poursuit sur l'ensemble du territoire.

Vous retrouverez notamment dans ce rapport, les activités réalisées en lien avec les priorités locales ainsi que celles en lien avec nos actions préventives et notre approche communautaire. De plus, vous retrouverez dans le rapport les statistiques relatives à la sécurité routière, aux règlements municipaux, aux événements criminels et finalement, celles relatives au traitement des cartes d'appel.

Ce rapport et ses résultats vous permettront d'assurer le suivi de la performance des services de la Sûreté du Québec.

A handwritten signature in black ink that reads "Stéphane Lamontagne". The signature is written in a cursive, slightly slanted style.

Sergent Stéphane Lamontagne
Responsable du poste de la MRC du Haut-Saint-Laurent



PRIORITÉS LOCALES²

Voici les priorités locales identifiées par le CSP pour l'année 2021-2022 et le bilan des activités réalisées.

Priorité 1 : Programme d'intervention en milieu scolaire

DESCRIPTION DES ACTIVITÉS	COMMENTAIRES	NB ACTIVITÉS
	Voir section correspondante	

Priorité 2 : Surveillance accrue de la vitesse sur l'ensemble du territoire de la MRC du Haut-St-Laurent

DESCRIPTION DES ACTIVITÉS	COMMENTAIRES	NB ACTIVITÉS
Nombre d'opérations des patrouilleurs de soutien MRC		75
Nombre d'opérations cellulaire		337
Nombre d'opérations vitesse		3547
Nombre de contrôles alcool/drogue		91
Nombre d'opérations ceinture		266
Nombre d'arrestations pour capacité de conduite affaiblie par l'alcool ou la drogue		50

Priorité 3 : Contrôle de la sécurité des véhicules lourds sur l'ensemble du territoire de la MRC du Haut-St-Laurent

DESCRIPTION DES ACTIVITÉS	COMMENTAIRES	NB ACTIVITÉS
Nombre d'activités		204
Nombre de constats d'infraction signifiés		17
Nombre de véhicules lourds interceptés		72

² Des moyens de sensibilisation des membres ont eu lieu dans le passé et ont pris fin en septembre 2017. Bien que lors des moyens de sensibilisation, les activités policières aient été réalisées sur le terrain et colligées par une méthode alternative, la comparaison des statistiques de poste avec le rapport annuel de l'année 2017-2018 doit être faite avec prudence.

DEMANDES PONCTUELLES DES ÉLUS ET DES CITOYENS

Voici les demandes ponctuelles des élus et des citoyens qui ont été adressées à la Sûreté au cours de la dernière année.

DESCRIPTION DES DEMANDES (ACTION* V, T, C)	COMMENTAIRES	Nb REQUÊTES
Requête en matière de sécurité routière	<p>Voici quatre exemples :</p> <p>C Requête 2021-001 (6 avril 2021) Non-respect de la limite de vitesse sur le rang des Savary à Franklin. Résultat : Sur quatre opérations, trois constats ont été signifiés.</p> <p>C Requête 2021-003 (2021-05-15) Attroupement de motos au pont couvert à Hinchinbrooke. Au départ, les motos roulent très vite et font du bruit. Résultat : Des patrouilles du secteur ont été effectuées et aucune infraction n'a été constatée. À plusieurs reprises les cadets se sont rendus sur place afin d'informer et sensibiliser les motocyclistes sur la <i>Loi de la santé publique</i> (rassemblement et respect de la distance de deux mètres), le code de sécurité routière vitesse ainsi que la norme sur les silencieux.</p> <p>C Requête 2021-005 (7 septembre 2021) Vitesse excessive des travailleurs empruntant le rang New Erin à Godmanchester le matin et le soir. Résultat : Sur deux opérations, un constat a été émis.</p> <p>C Requête 2021-007 (28 octobre 2021) Vitesse excessive sur la route 202 est près de l'intersection de la Montée Rockburn à Hinchinbrooke. Résultat : Plusieurs opérations ont eu lieu, 10 constats ont été émis.</p>	7
Requête en matière de sécurité récréotouristique	<p>Voici un exemple :</p> <p>C 2021-002 (14 avril 2021) VTT qui circule sur la rue Meadow à Hinchinbrooke. Résultat : Sur deux opérations, quatre constats ont été signifiés.</p>	2

*LÉGENDE

(V) En validation : Requêtes reçues et en période d'évaluation afin de confirmer si elles sont fondées ou non et si elles nécessitent des interventions spécifiques.

(T) En traitement : Requêtes validées et fondées pour lesquelles des activités sont effectuées afin de régler la problématique visée (ex. : patrouilles, surveillances, radar, etc.).

(C) Clos : Requêtes qui sont résolues à la suite des activités effectuées ou qui sont non fondées.


Toujours en réponse aux besoins et aux réalités locales, les postes de la Sûreté tiennent des activités de prévention dans l'ensemble des municipalités qu'ils desservent, c'est-à-dire des mesures proactives et non pénales, qui ont pour but spécifique de réduire la criminalité en agissant sur les facteurs qui la déterminent, sur les circonstances et l'environnement dans lesquels sont commis les délits.

La grande majorité des activités de prévention se tiennent au quotidien, dans le cadre des interventions de l'ensemble des patrouilleurs.

Voici les principales activités de prévention réalisées au cours de la dernière année :

Activités de prévention réalisées au cours de l'année

DESCRIPTION DES ACTIVITÉS	COMMENTAIRES	Nb ACTIVITÉS
Violence conjugale	<p>Voici deux exemples :</p> <p>13 mai 2021 Distribution de 20 affiches préventives sur la violence conjugale produites par l'organisme <i>SOS Violence conjugale</i> dans les écoles situées à Ormstown.</p> <p>8 novembre 2021 Kiosque de prévention des violences amoureuses dans le cadre de la semaine de la prévention de la criminalité à l'école secondaire Arthur-Pigeon et remise de 10 affiches <i>Qu'est-ce une relation saine?</i> à l'école.</p>	9
Prévention de la criminalité	<p>Voici deux exemples :</p> <p>12 mai 2021 20 élèves ont assisté à la présentation <i>Gang de choix</i> visant à développer chez les jeunes leur capacité de faire des choix éclairés qui mènent ou non vers la conduite délinquante.</p> <p>26 juin 2021 et 1^{er} août 2021 Dans le cadre du programme <i>Échec au crime</i>, les cadets ont rencontré des commerçants des différentes municipalités et leur ont remis une aide visuelle de grandeur pour aider à la description de suspect.</p>	10
Prévention en sécurité nautique	<p>Voici un exemple :</p> <p>21 juillet 2021 Organisation d'une activité de prévention nautique avec la maison des jeunes de Huntingdon au kayak Safari situé aux abords de la rivière Châteauguay.</p>	5
Prévention en sécurité à vélo	<p>Voici un exemple :</p> <p>8 août 2021 Organisation d'un kiosque de prévention sur la réglementation touchant les cyclistes et distribution de dépliants du programme <i>Génivélo</i> lors de l'évènement <i>Agro vélo tour</i> à Franklin.</p>	4
Découvrir le milieu policier	<p>Voici un exemple :</p> <p>22 janvier 2022 Présentation d'équipements et véhicule de patrouille à un groupe d'enfants à Saint-Anicet école primaire des Jeunes Riverains.</p>	4



Sécurité des aînés	Voici un exemple : 7 décembre 2021 16 membres du groupe <i>Montréal West Community Network</i> de Huntingdon ont assisté à la présentation portant sur divers types de criminalité et ont reçu divers articles promotionnels.	4
(Cyber) Violence et (Cyber) Intimidation	Voici un exemple : 6 et 7 octobre 2021 Prévention auprès de deux classes à l'École secondaire Arthur-Pigeon sur la cyber intimidation et le projet <i>Sexto</i> .	4
Fraude	7 mars 2022 Remise de documentation concernant la fraude soit 15 affiches <i>Votre afficheur peut être trompeur!</i> , 15 mises en garde concernant la fraude du paiement urgent et 10 livrets <i>La fraude en 3D</i> au conseil de ville.	7



POLICE DE PROXIMITÉ

La Sûreté du Québec s'est formellement engagée dans une approche professionnelle de type communautaire. Cette philosophie de travail comprend les cinq grands principes suivants :

- La présence familière;
- La qualité du service aux citoyens;
- Le partenariat avec la population;
- La consultation de la clientèle;
- La résolution de problèmes.

Cette section présente les principales activités réalisées par l'approche de police de proximité.

Présence familière et parrainage

À la Sûreté du Québec, la présence familière s'exprime par le programme de parrainage des municipalités.

Voici les principales activités de parrainage (qui visent la création de liens privilégiés avec les acteurs clés de la municipalité) ayant pour objectif la capacité d'être proactif dans la résolution de problématiques en matière de sécurité publique. Ces activités sont en lien avec les priorités locales identifiées par le CSP.


DESCRIPTION DES ACTIVITÉS	COMMENTAIRES	NB ACTIVITÉS
Communication avec les DG et les élus		88
Communication avec un acteur clé des services municipaux		30
Communication avec un acteur clé du milieu scolaire		26
Communication avec un acteur clé du milieu de la santé		10
Communication avec un acteur clé du milieu communautaire ou des affaires		34
Communication avec un partenaire en sécurité publique		15

Résolution de problèmes

L'approche stratégique en résolution de problèmes (ASRP) permet d'associer des incidents autrement traités un par un, d'en dégager une compréhension globale et de rechercher des solutions durables, le tout en ayant recours aux partenaires et aux ressources des milieux affectés par des problématiques communes.

Voici les incidents traités par l'approche stratégique en résolution de problèmes au cours de la dernière année :

DESCRIPTION ET COMMENTAIRES
Une approche stratégique en résolution de problèmes a été réalisée pour un problème de rassemblement important de bateaux près de la plage Sommerville de St-Anicet sur le lac St-François causant de la pollution et troublant la paix. Au courant de l'été, plusieurs contrôles préventifs et répressifs ont eu lieu et une opération d'importance a été réalisée les 21 et 22 août 2021 où deux bateaux et deux motomarines de la Sûreté du Québec étaient présents sur place alors que 200 bateaux s'y trouvaient, dont un ponton transformé en restaurant pour l'occasion. Aucun incident n'est survenu lors de nos présences. Un retour a été donné aux partenaires soit la municipalité de Saint-Anicet, la Garde côtière canadienne et Environnement Canada et ils étaient satisfaits de l'implication et la présence de la Sûreté du Québec sur le Lac Saint-François.



Programme de cadets

Le Programme de cadets fait partie intégrante de l'offre de service de la Sûreté. Basé sur le modèle de la police de proximité, il met en avant le rapprochement avec la population dans le développement et le maintien d'un milieu de vie sûr et paisible. Ceci permet d'assurer une présence supplémentaire de la Sûreté pendant la période estivale, tout en favorisant la proximité avec les citoyens.

Les responsables de poste, de concert avec les élus, participent à la planification des tâches des cadets en indiquant leurs besoins et en ciblant les endroits où la présence de ceux-ci serait la plus bénéfique.

Voici les principales activités qui ont été effectués par les cadets au cours de la dernière année.

DESCRIPTION DES ACTIVITÉS	COMMENTAIRES	NB ACTIVITÉS
Participation à des événements particuliers		24
Surveillance à pied		159
Rencontres de partenaires		30
Surveillance à vélo		51
Participation à des programmes de prévention et de relations communautaires		26
OPS Vulcain	Surveillance à la clinique de vaccination sans rendez-vous à Howick.	1

Activités communautaires réalisées au cours de l'année

Cette section présente les activités communautaires dans lesquelles les membres du poste se sont impliqués au cours de la dernière année.

DESCRIPTION ET COMMENTAIRES
16 juin 2021 : Participation à une parade organisée par l'école primaire anglophone d'Ormstown.
23 juin 2021 : Participation des cadets à la collecte de don de sang du maire de Saint-Chrysostome.
24 juin 2021 : Présence des cadets lors des activités organisées dans le cadre de la St-Jean-Baptiste à Saint-Anicet- et à Franklin.
27 juin 2021 : Participation à la campagne de financement des jeunes pour le Club des optimistes à Saint-Anicet.
1^{er} juillet 2021 : Présence des cadets sur le lieu des festivités de la fête du Canada sur le site de la Bataille-de-la-Châteauguay à Très-Saint-Sacrement.
17 juillet 2021 : Présence des cadets à la foire de Huntingdon.
31 juillet 2021 : Présence des cadets à la soirée musicale (blues) de Franklin.
7 août 2021 : Présence à l'activité de zoothérapie organisée par la ferme Larivière des Horizons à Havelock pour les enfants atteints de problème de santé mentale et distribution des chapeaux de la Sûreté du Québec aux enfants présents.
11 août 2021 : Présence au bar sans alcool organisé par l'organisme <i>Liberté de choisir</i> et la maison des jeunes de Saint-Chrysostome.
21 octobre 2021 : Activité de mobilisation dans le cadre du projet de prévention de la criminalité des 12-17 ans du Haut-Saint-Laurent et discussion concernant les activités qui pourraient être réalisées.
31 octobre 2021 : Patrouilles accentuées sur l'ensemble du territoire de la MRC du Haut-St-Laurent afin d'assurer la sécurité des enfants lors de la récolte de friandises à l'occasion de la fête de l'Halloween.
4 décembre 2021 : Participation à la Guignolée qui s'est déroulée à l'intersection des routes 138 et 201 à Ormstown.
6 décembre 2021 : Présence lors du rassemblement pacifique pour la commémoration de la Polytechnique qui s'est déroulé à Huntingdon.
16 décembre 2021 : Participation aux <i>Paniers de Suzie</i> qui est une cueillette de denrée non périssable, argent, vêtements et jouets qui ont été remis à l'organisme Sourire sans fin situé à St-Rémi.



STATISTIQUES OPÉRATIONNELLES

Cette section est consacrée aux statistiques de :

- Sécurité des réseaux de transport
- Règlements municipaux
- Cartes d'appel
- Criminalité

Les résultats qui vous sont présentés dans cette section vous permettront d'apprécier tout particulièrement la performance de la Sûreté au cours de la dernière année.

Afin de mettre ces données en perspective et d'en analyser l'évolution, vous pouvez également les comparer avec les données des quatre dernières années.

De plus, afin d'en faciliter l'analyse, ces données vous sont présentées à l'aide de deux types de graphiques.

Chacun des graphiques de type « *histogramme* » indique les résultats pour les cinq dernières années. Une ligne trace la moyenne des quatre dernières années.

Ces graphiques permettent aussi de situer les résultats de la dernière année par rapport à la **zone d'écart moyen**. L'écart moyen est calculé à partir de la moyenne des différences entre les données de chacune des années par rapport à la moyenne des quatre dernières années. Visuellement, il s'agit de la zone comprise entre les lignes « écart + » et « écart - ». Les résultats qui s'éloignent de cette zone méritent une attention particulière du CSP.

Des graphiques circulaires, ou de type « *pointe de tarte* », accompagnent également des histogrammes afin d'illustrer plus précisément la répartition des catégories d'événements plus préoccupants.

Notez que les données de cette section concernent l'ensemble du territoire couvert par les effectifs du poste de la MRC du Haut-Saint-Laurent. Les résultats pour chacune des municipalités vous sont présentés en annexes.

Un écart aux données présentées dans les rapports annuels précédents peut être attribuable à la modification du statut ou à l'évolution d'un dossier après la production du rapport annuel.

À surveiller : Depuis le mois de juin 2017, certains postes MRC ont été convertis en postes mixtes et gèrent désormais aussi le travail fait sur les autoroutes. Ce changement a pour conséquence d'ajouter les statistiques autoroutières à même celles de la MRC et donc d'affecter possiblement à la hausse les données statistiques (par exemple les constats provinciaux, les collisions, la criminalité et les cartes d'appel). Les données n'étant pas dissociables pour le moment, cette mise en garde sera valide jusqu'à ce qu'une solution soit trouvée.

Statistiques extraites du Tableau de bord le : 2022-05-04

La sécurité des réseaux de transport

Tableau 1 Nombre de collisions et d'interventions couvertes sur le territoire au cours des dernières années

		2017-2018	2018-2019	2019-2020	2020-2021	2021-2022
Collisions						
	Collisions mortelles	1	5	3	0	6
	Collisions avec blessés graves	11	4	0	4	2
	Collisions avec blessés légers	105	104	97	69	93
	Autres collisions avec blessés ¹	1	0	0	1	2
	Collisions matérielles	302	349	308	235	280
	Sous-total :	420	462	408	309	383
Interventions						
	Avertissements nautiques	3	30	38	75	33
	Capacités affaiblies	28	36	48	24	50
	Autres crimes ²	56	82	65	38	36
	Constats provinciaux	1 085	1 647	1 897	1 575	1 577
	Constats municipaux	769	1 200	1 020	1 101	1 147
	AVVR ³	13	12	16	10	13
	Avertissements	392	591	713	743	962
	Sous-total :	2 346	3 598	3 797	3 566	3 818

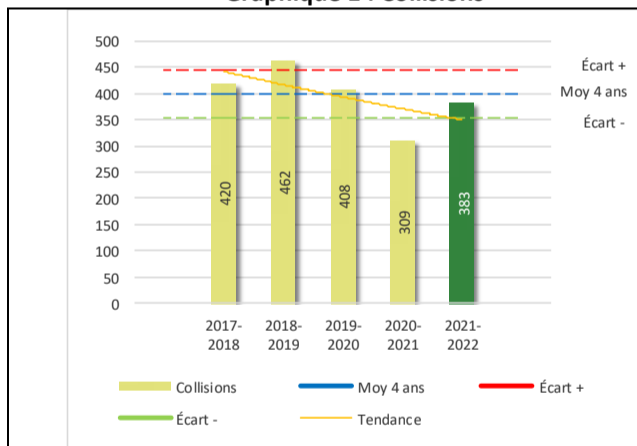
1 La catégorie « Autres collisions avec blessés » comprend les cas survenus hors des chemins publics.

2 La catégorie « Autres crimes » comprend les cas de conduite dangereuse, de poursuite, de délit de fuite, de conduite de véhicule routier pendant une interdiction (de conduire).

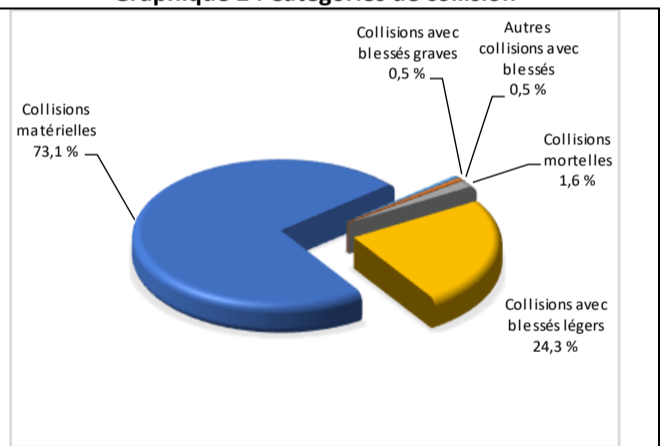
3 Avis de vérification d'un véhicule routier.

Évolution du nombre de collisions au cours des dernières années

Graphique 1 : Collisions



Graphique 2 : Catégories de collision



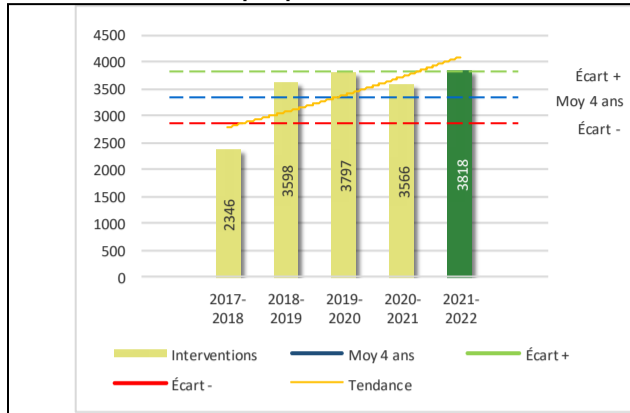
Collisions

Le graphique 1 permet de constater une tendance à la baisse du bilan routier au cours des cinq dernières années. Le total des collisions de l'année courante, qui est de 383, se situe sous la moyenne. Le bilan des collisions de l'année courante démontre une amélioration par rapport à la moyenne des quatre dernières années.

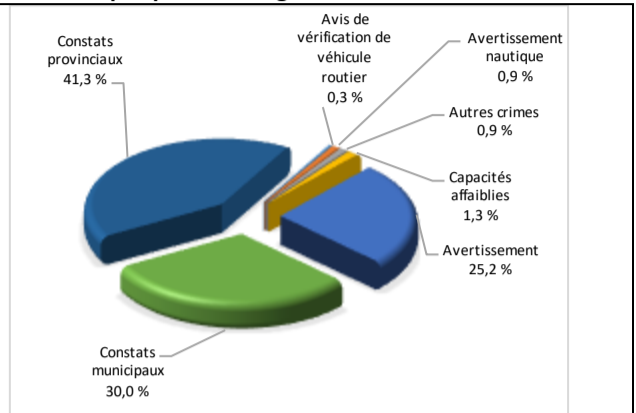
La variation la plus importante se situe au niveau de collisions matérielles qui affichent une augmentation de 45 collisions (19%) par rapport à l'année précédente. Cette détérioration est en accord avec la tendance observée pour les quatre années précédentes de ce type de collision.

Évolution du nombre d'interventions au cours des dernières années

Graphique 3 : Interventions



Graphique 4 : Catégories d'intervention

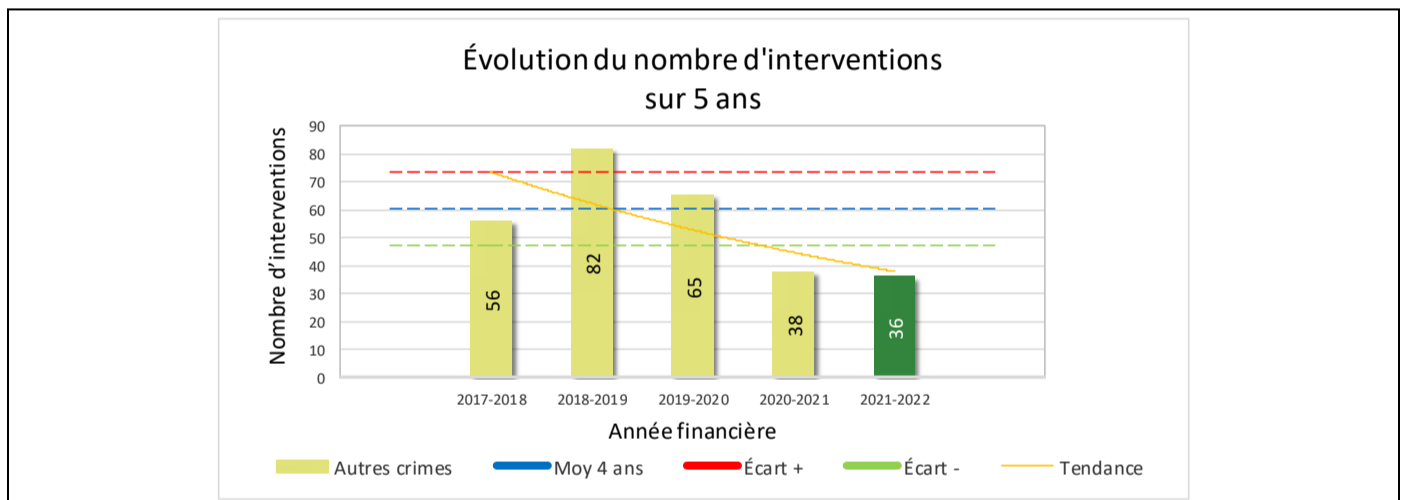


Interventions

Le graphique 3 présente une augmentation du nombre d'interventions réalisées au cours de l'année courante par rapport aux années précédentes. Les résultats de l'année courante se situent dans la zone d'écart moyen mais près de l'écart supérieur ce qui signifie que les résultats présentent une amélioration par rapport au bilan des quatre dernières années de la MRC.

La variation la plus importante se situe au niveau des avertissements qui affichent une augmentation de 219 (29%) des interventions par rapport à l'année précédente.

Graphique 5 : Autres crimes au cours des dernières années



Le graphique 5 présente l'évolution des autres crimes au cours des dernières années qui regroupe les cas de conduite dangereuse, de poursuite, de délit de fuite, de conduite de véhicule routier pendant une interdiction (de conduire). Une diminution de 40% par rapport à la moyenne des quatre dernières est constatée pour l'année en cours.

Règlements municipaux

Tableau 2 Nombre de constats émis pour des infractions aux règlements municipaux sur le territoire au cours des dernières années

Domaine	2017-2018	2018-2019	2019-2020	2020-2021	2021-2022
1) Alarmes ¹	0	0	0	0	86
2) Vente	0	0	0	0	0
3) Circulation ²	75	138	94	104	189
4) Paix, bon ordre et sécurité publique	82	31	39	118	107
5) Nuisance	23	20	18	33	12
Total :	180	189	151	255	394

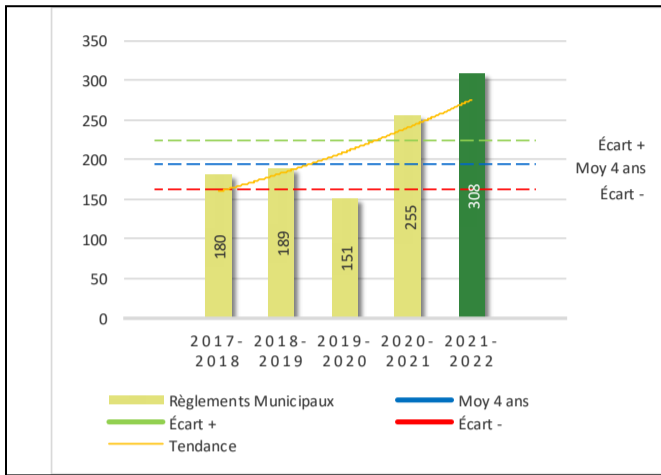
1 Les « Alarmes » du Tableau 2 font référence à des constats municipaux émis en vertu de la réglementation existante suite à des déplacements non fondés; tandis que les « Alarmes » du Tableau 3 sont des alarmes relayées par un central au CGA donnant lieu à un déplacement, mais pas nécessairement à un constat.

2 Types d'infraction de la circulation : endroits interdits, virages en « U », avertissement sonore, crissement des pneus, courses, et autres infractions impliquant des piétons, des animaux, des véhicules lourds, des véhicules d'urgence, etc.

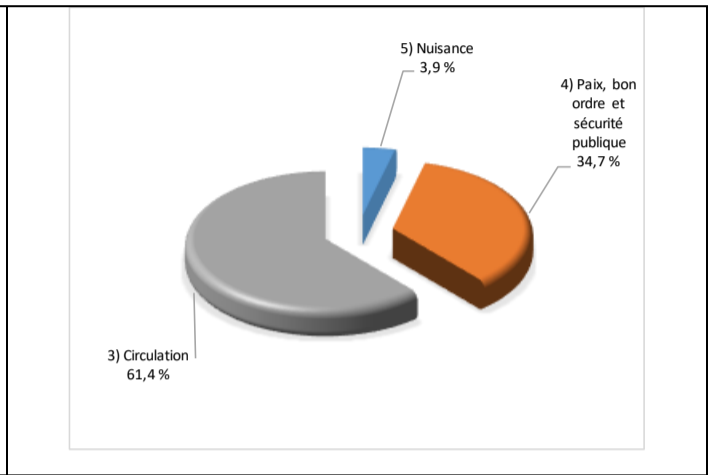
Le nombre de constats émis pour des infractions aux règlements municipaux a connu une augmentation au cours de la dernière année. Les policiers ont émis un total de 394 constats.

Évolution du nombre de constats émis pour des infractions aux règlements municipaux au cours des dernières années

Graphique 6 : Règlements municipaux



Graphique 7 : Catégories d'intervention



Le graphique 6 démontre que le nombre de constats municipaux émis cette année est supérieur au nombre moyen de constats émis depuis les quatre dernières années.

Les résultats de l'année courante se situent au-dessus de l'écart supérieur. Les résultats accusent une augmentation statistiquement significative par rapport au bilan des quatre dernières années de la MRC.

Cartes d'appel

Depuis le 1^{er} décembre 2021, une nouvelle priorité a été ajoutée, soit la priorité 0. Il est donc possible qu'une baisse du total des cartes d'appel de priorité 1 soit observée.

Les définitions des priorités sont les suivantes :

- **Priorité 0**
Événement *critique à très haut risque* pour la sécurité des personnes et nécessitant une *intervention policière immédiate*.
- **Priorité 1**
Événement *à risque* ou nécessitant une *intervention policière rapide*.
- **Priorité 2**
Événement *sans risque* pour la sécurité des personnes et pour lequel *l'intervention policière est différée, avec déplacement* policier, sur rendez-vous ou après avoir répondu aux événements P0 ou P1 en cours.
- **Priorité 3**
Événement *sans risque* pour la sécurité des personnes et pour lequel *l'intervention policière est différée, sans déplacement* policier, sur rendez-vous téléphonique avec un membre du Centre de réponse aux citoyens (CRC) ou avec un patrouilleur; ou bien par déplacement du citoyen au poste de la Sûreté.

Tableau 3 Nombre de cartes d'appel sur le territoire au cours des dernières années

	2017-2018		2018-2019		2019-2020		2020-2021		2021-2022	
Priorité 0									40	
Priorité 1	1 284		1 305		1 357		1 149		1 189	
Priorité 2	1 924		1 741		1 897		2 211		2 147	
Priorité 3	508		543		472		538		543	
Total :	3 716		3 589		3 726		3 898		3 919	
Alarmes¹	Nb	%	Nb	%	Nb	%	Nb	%	Nb	%
	369	10%	424	12%	328	9%	247	6%	232	6%

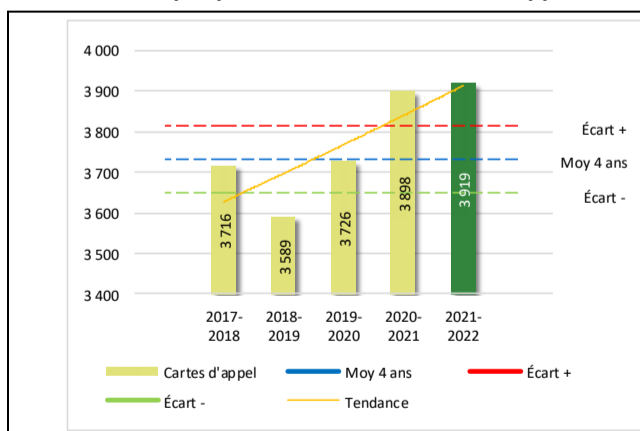
1 Les « Alarmes » du Tableau 2 font référence à des constats municipaux émis en vertu de la réglementation existante suite à des déplacements non fondés; tandis que les « Alarmes » du Tableau 3 sont des alarmes relayées par un central au CGA donnant lieu à un déplacement, mais pas nécessairement à un constat.

Le tableau 3 des cartes d'appel trace le portrait des données de l'année courante par catégories. Par rapport à l'année précédente, le nombre total de cartes d'appel a augmenté de 21.

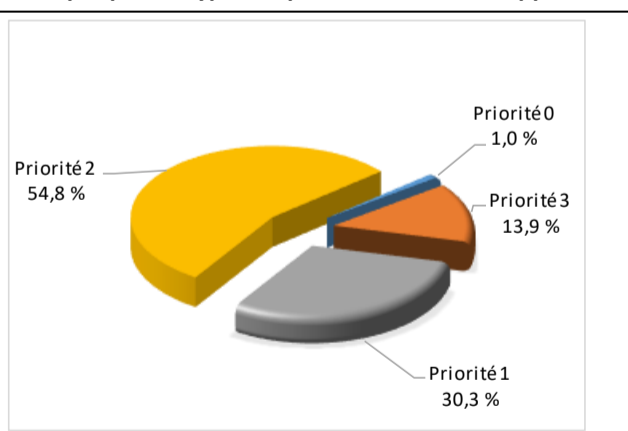
De plus, il est important de souligner le nombre d'appels et de dossiers traités par le *Centre de réponse aux citoyens* (CRC). Le CRC vise à offrir une alternative pour le citoyen qui communique avec la Sûreté via un centre de gestion des appels (CGA) et ce, pour les appels et/ou dossiers ne requérant pas le déplacement d'un policier. Pour l'année 2021-2022, les policiers assignés au CRC ont répondu à 69 appels et ont ouvert 51 dossiers pour la MRC du Haut-St-Laurent.

Évolution du nombre de cartes d'appel au cours des dernières années

Graphique 8 : Nombre de cartes d'appel



Graphique 9 : Types de priorité de cartes d'appel



Le graphique 8 illustre la fluctuation du nombre total de cartes d'appel au cours des cinq dernières années. Nous constatons que le nombre de cartes d'appel enregistré pour cette année se situe au-dessus de la moyenne.

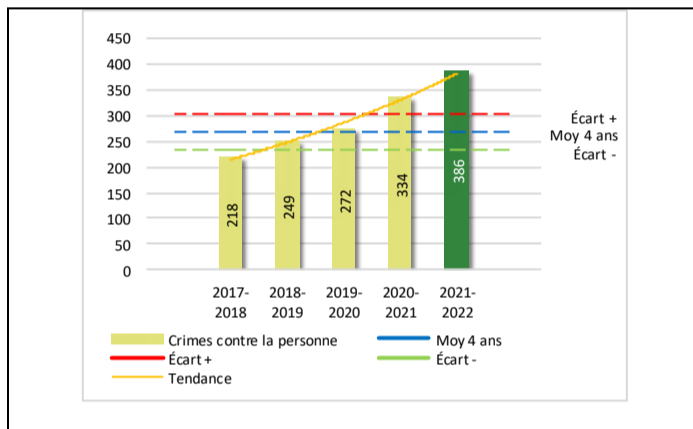
Tableau 4 Nombre de crimes contre la personne sur le territoire au cours des dernières années

	2017-2018	2018-2019	2019-2020	2020-2021	2021-2022
1000- Crimes contre la personne¹					
Infractions entraînant la mort	0	0	0	1	0
Agressions sexuelles	31	31	25	35	55
Voies de fait	111	131	150	168	197
Vols qualifiés	3	0	0	4	2
Autres crimes contre la personne ²	73	87	97	126	132
Crimes contre la personne :	218	249	272	334	386

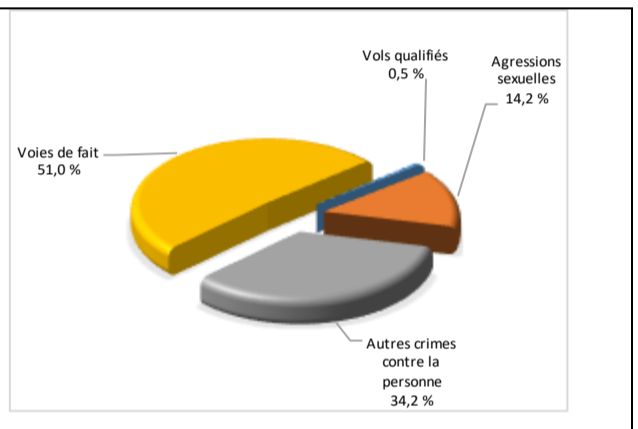
- 1 La section « Crimes contre la personne » présente le nombre de victimes d’actes criminels. Les sections suivantes présentent le nombre de dossiers opérationnels.
- 2 À titre informatif, les « Autres crimes contre la personne » incluent les cas d’enlèvement, de séquestration, d’extorsion, de profération de menaces, d’intimidation, etc.

Évolution du nombre de crimes contre la personne au cours des dernières années

Graphique 10 : Nombre de crimes contre la personne



Graphique 11 : Catégories de crime contre la personne



Le graphique 10 présente le nombre de crimes contre la personne au cours des cinq dernières années. Nous constatons que la donnée de cette année se situe au-dessus de la moyenne.

Les résultats de l’année courante se situent au-dessus de l’écart supérieur. Les résultats accusent un recul statistiquement significatif par rapport au bilan des quatre dernières années de la MRC. Il est à noter que cela peut s’expliquer, entre autres, par le fait que davantage de moyens sont déployés afin d’encourager la dénonciation d’agressions sexuelles et de violence conjugale ainsi que par les restrictions mise en place en lien avec la pandémie.

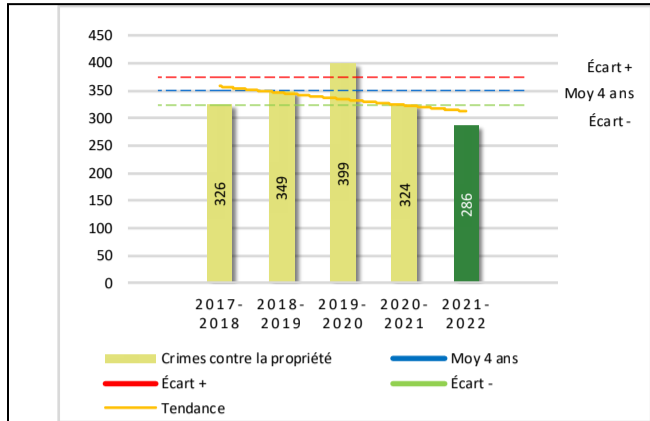
Le graphique 11 spécifie le nombre d’événements pour chacune des catégories des crimes contre la personne. Nous remarquons alors que les voies de fait sont le type de crimes le plus fréquent pour cette année.

Tableau 5 Nombre de crimes contre la propriété sur le territoire au cours des dernières années

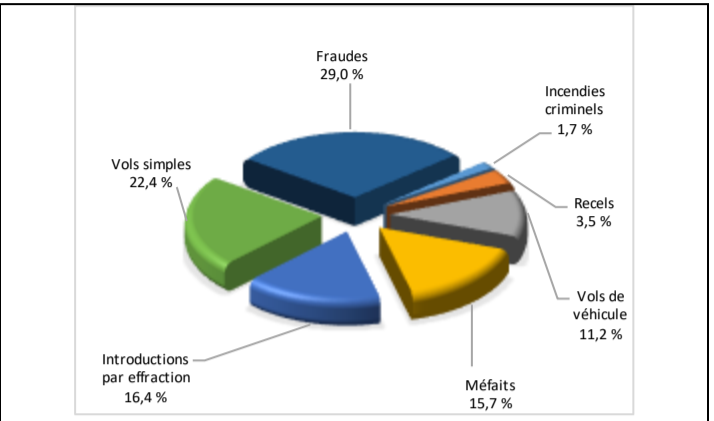
	2017-2018	2018-2019	2019-2020	2020-2021	2021-2022
2000- Crimes contre la propriété					
Incendies criminels	12	10	15	18	5
Introductions par effraction	107	78	99	71	47
Vols simples	78	97	88	79	64
Vols de véhicule	36	45	56	45	32
Recels	9	5	8	15	10
Fraudes	27	30	47	50	83
Méfais	57	84	86	46	45
Crimes contre la propriété :	326	349	399	324	286

Évolution du nombre de crimes contre la propriété au cours des dernières années

Graphique 12 : Nombre de crimes contre la propriété



Graphique 13 : Catégories de crime contre la propriété



Le graphique 12 présente les crimes contre la propriété des cinq dernières années.

Les résultats de l'année courante se situent en dessous de l'écart inférieur. Les résultats présentent une amélioration statistiquement significative par rapport au bilan des quatre dernières années de la MRC.

Le graphique 13 indique le nombre d'événements pour chacune des catégories de crimes contre la propriété. Nous remarquons alors que les fraudes sont le type de crimes le plus fréquent au cours de l'année.

Tableau 6 Autres criminalités et interventions sur le territoire au cours des dernières années

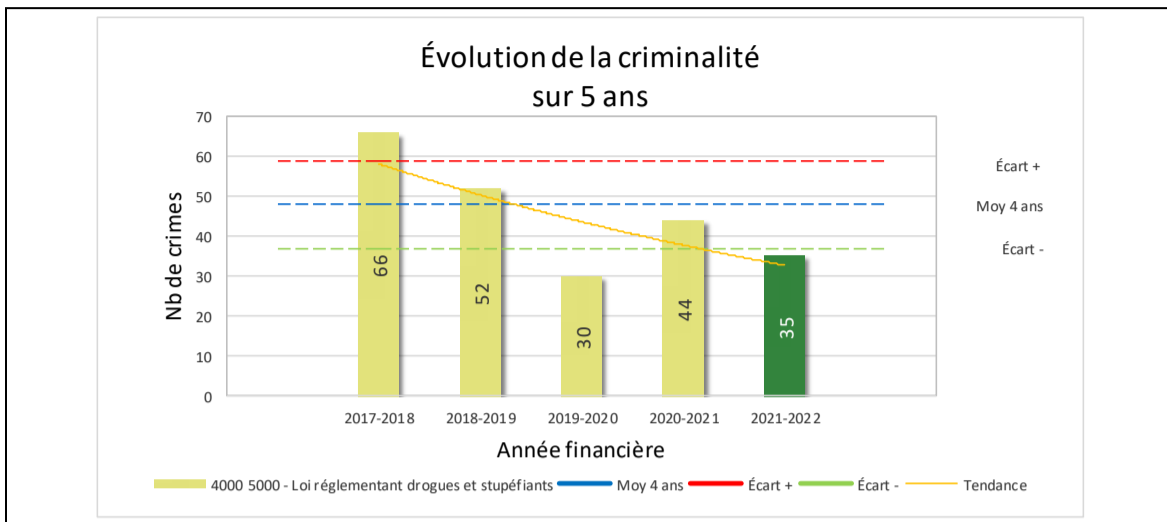
	2017-2018	2018-2019	2019-2020	2020-2021	2021-2022
Autres criminalités					
3000- Autres infractions au Code criminel ¹	52	64	74	84	80
4000 5000 - Loi régl. drogues et stupéfiants	66	52	30	44	35
6000- Infractions aux autres lois fédérales	6	1	2	6	3
7000- Infractions aux lois provinciales	33	65	60	52	64
Autres criminalités :	157	182	166	186	182
Activités policières					
A- Assistances	51	66	57	63	70
B- Permis	5	18	9	10	5
E- Enquêtes	181	175	242	274	288
F- Événements relatifs à la RACJ ²	38	63	56	30	37
P- Objets perdus ou trouvés	14	11	8	8	11
R- Interventions policières ³	265	290	339	363	404
V- Véhicules retrouvés ou remisés	39	31	38	43	62
X- Interpellation, observation et autre	9	34	55	56	31
Activités :	602	688	804	847	908
Total criminalité et activités :	1 303	1 468	1 641	1 691	1 762

1 La catégorie « Autres infractions au Code criminel » comprend différentes infractions telles : utilisation de monnaie contrefaite, avoir troublé la paix, évasion d'une garde légale, action indécente, production et distribution de pornographie juvénile, voyeurisme, leurre au moyen d'un ordinateur, appel téléphonique indécent, menace, incitation publique à la haine, etc.

2 La Régie des alcools, des courses et des jeux.

3 La catégorie « Interventions policières » comprend notamment les cas suivants : plainte de bruit, chicane de famille, service d'ordre, escorte de véhicule, affaire civile, transfert de détenu et de personne en crise, assistance au public, prise d'empreintes digitales, personne en détresse, etc.

GRAPHIQUE 14 : 4000 5000 - LOI RÉGLEMENTANT DROGUES ET STUPÉFIANTS AU COURS DE L'ANNÉE



Le graphique 14 démontre que le nombre de 35 dossiers opérationnels de cette année est inférieur au nombre moyen de 48 depuis les quatre dernières années.



OPS VULCAIN – COVID-19

Encore cette année, les organisations policières ont fait face à de nombreux défis. Malgré que l'ensemble des unités de la Sûreté a été touché par un taux d'absentéisme plus élevé dû à la pandémie, la qualité du service a été maintenue. Les policiers ont joué un rôle important de par leur mandat d'assistance au ministère de la Santé et des Services sociaux dans le cadre de l'application de la *Loi sur la santé publique* et, notamment, avec l'état d'urgence sanitaire décrété par le gouvernement québécois. Quotidiennement, ils ont été confrontés notamment aux impacts sociaux, psychologiques et économiques engendrés par les différentes mesures mises en place suite aux décrets.

La Sûreté a poursuivi le déploiement de l'opération Vulcain, d'une part afin d'informer et protéger son personnel et d'autre part afin d'assurer le maintien des services aux citoyens à la fois de qualité et sécuritaire pour tous. L'opération visait également à soutenir les ministères et organismes ainsi que les autres services de police.

Plus spécifiquement, au cours de l'année sur le territoire de la MRC du Haut-St-Laurent, dans le cadre de l'assistance de la Sûreté du Québec à la Santé publique, plusieurs interventions ciblées ont été déployées concernant le respect des mesures sanitaires en vigueur. À titre d'exemple :

Plusieurs activités d'atténuation des impacts ont été effectuées, incluant, entre autres :

- des patrouilles préventives dans les secteurs ciblés (par exemple : aux abords des établissements scolaires);
- des conférences téléphoniques avec les élus ainsi que des communications avec les directions d'écoles et les résidences pour personnes âgées;
- la vérification au domicile des gens en quarantaine obligatoire.

Du 1^{er} au 5 avril 2021, dans le cadre de l'opération RAPPEL (Respectons Attentivement les Prescriptions Pour Ensemble Lutter), les policiers ont réalisé des contrôles routiers pour s'assurer du respect du couvre-feu.

Pour la MRC, nous avons eu 77 cartes d'appels en lien avec la pandémie de la COVID-19. À noter que ces données sont incluses dans le Tableau 3.

INTERVENTIONS EN MILIEU SCOLAIRE

Cette section présente les différentes interventions réalisées en milieu scolaire. Au niveau de la prévention, il y a eu 14 ateliers Projet Sexto et Gang de choix qui ont été présentés à plus de 440 élèves, 22 patrouilles préventives et 15 rencontres individuelles afin d'effectuer de la prévention.

Outre la prévention, d'autres activités ont eu lieu telles que des enquêtes et des rencontres. Le nombre d'élèves rencontrés dans le tableau suivant est en lien avec les dossiers d'enquête et des rencontres non préventives.

	Année courante
Nombre de dossiers d'enquête relatifs au PIMS	53
Nombre de dossiers d'enquête en collaboration	0
Total dossiers :	53
Nombre d'établissements où une intervention a eu lieu	15
Nombre d'élèves rencontrés	39
Nombre d'établissements visés (année)	15

INTERVENTIONS PAR DES UNITÉS DE SOUTIEN ET MESURES D'URGENCE

Cette section présente les interventions réalisées sur le territoire de la MRC par des unités de soutien régionales ou de mesures d'urgence au cours de l'année. Voici les détails de ces interventions.

MISSION / TYPE DE SUPPORT	NOMBRE DE MISSION/SUPPORT	NOMBRE DE POLICIERS	DURÉE TOTALE - HEURES
Maître-chien	8	8	23.5

En collaboration avec le Bureau de coordination et du soutien opérationnel (BCSO) du district Sud, les patrouilleurs de soutien MRC ont participé à 20 activités en sécurité routière. Lors de ces activités, ils ont émis 105 constats ou avertissements. À noter que le nombre de constats et d'avertissements est inclus dans le nombre total présenté au tableau 1. De plus, ils ont été présents plus de 75 fois sur le territoire de la MRC.

La Division de l'intervention en crime organisé a effectué, en compagnie de nos patrouilleurs, cinq visites dans des établissements sur le territoire de la MRC du Haut-St-Laurent.

ACTIVITÉS DIGNES D'INTÉRÊT ET ÉVÉNEMENTS MAJEURS

Voici les activités dignes d'intérêt et les événements majeurs ayant eu lieu au cours de l'année et qui n'ont pas été mentionnés dans les sections précédentes.

- **12 avril 2021** : Déclenchement d'une cellule PHARE (Prévention des Homicides par des Actions Rapides et Engagées) à la suite de la réception de menaces de mort reçues par une résidente.
- **16 avril 2021** : Lors de l'incendie d'une résidence située sur le chemin du Bord de l'Eau à Sainte-Barbe, les policiers et les pompiers sont entrés dans la résidence afin de localiser et évacuer la résidente endormie.
- **24 avril 2021** : Un conducteur est décédé à la suite d'une perte de contrôle survenue sur la route 202 à Godmanchester. La collision est attribuable à la vitesse.
- **Du 24 avril 2021 au 20 mars 2022** : 26 patrouilles en véhicule aux abords des sentiers de quad ont été réalisées dans les municipalités de la MRC (53 interceptions, quatre constats, six avertissements).
- **18 mai 2021** : Un agriculteur de Très-Saint-Sacrement est décédé à la suite d'un accident de travail. Pour une raison inconnue, la section rétractable d'une machinerie s'est abaissée provoquant une chute mortelle.
- **24 mai 2021 au 12 septembre 2021** : Réalisation de 26 patrouilles sur le lac Saint-François (202 interceptions, 25 expulsions et 108 avertissements).
- **10 juin et 1er juillet 2021** : Deux opérations ont été réalisées par le patrouilleur à motocyclette (19 constats d'infraction).
- **11 juin au 14 août 2021** : 159 patrouilles à pied réalisées par les cadets MRC sur l'ensemble du territoire de la MRC.
- **18 juin au 14 juillet 2021** : 51 patrouilles à vélo réalisées par les cadets MRC sur l'ensemble du territoire de la MRC.
- **20, 27, 28 ou 29 septembre 2021** : Dans le cadre de l'opération CISAILLE, 218 plants dans la municipalité d'Ormstown, 62 plants dans la municipalité de Saint-Anicet et 1650 plants dans la municipalité d'Howick ont été saisis.
- **Du 12 novembre 2021 au 5 mars 2022** : Les policiers ont réalisé 27 patrouilles en véhicule aux abords des sentiers de motoneige de la MRC (113 interceptions, 13 constats et un avertissement).
- **9 janvier au 28 février 2022** : Les policiers ont réalisé neuf patrouilles en quad sur les sentiers sillonnant la MRC (150 interceptions, deux constats d'infraction et 12 avertissements).
- **26 février 2022** : Les policiers ont réalisé une patrouille en motoneige en collaboration avec les agents des sentiers fédérés (102 interceptions, un constat et un avertissement).

La Sûreté effectue une révision de courtoisie pour ce rapport.



ANNEXES

Collisions survenues sur le territoire de la MRC - Réparties par municipalité pour l'année 2021-2022

Municipalités	Collisions mortelles					Collisions avec blessés graves					Collisions avec blessés légers					Autres types de collision					Collisions matérielles				
	2017-2018	2018-2019	2019-2020	2020-2021	2021-2022	2017-2018	2018-2019	2019-2020	2020-2021	2021-2022	2017-2018	2018-2019	2019-2020	2020-2021	2021-2022	2017-2018	2018-2019	2019-2020	2020-2021	2021-2022	2017-2018	2018-2019	2019-2020	2020-2021	2021-2022
Dundee (CT) [SQ]					1						2		1								6	5	6	3	7
Elgin (M) [SQ]						1					1	3	3		3						4	4	5	6	3
Franklin (M) [SQ]		2					1				22	9	10	8	9						26	39	27	20	26
Godmanchester (CT) [SQ]					2	1			2		14	10	23	9	15					2	33	25	34	27	38
Havelock (CT) [SQ]		1	1			1					9	8	1	2	1						12	20	19	11	18
Hinchinbrooke (M) [SQ]										1	7	8	5	8	8				1		15	20	22	14	19
Howick (M) [SQ]	1										2	4	2		1						7	12	4	5	1
Huntingdon (V) [SQ]											3	6	2	5	2						40	32	40	27	26
Ormstown (M) [SQ]		1	1		1	5	1		1	1	9	16	9	8	17						51	83	59	43	56
Saint-Anicet (M) [SQ]					1						9	11	9	7	6	1					31	35	21	21	20
Saint-Chrysostome (M) [SQ]						1	1				16	10	12	8	13						35	25	31	25	28
Sainte-Barbe (M) [SQ]					1	1			1		8	9	7	6	12						26	24	28	18	25
Très-Saint-Sacrement (P) [SQ]		1	1			1	1				3	10	13	8	5						16	25	12	15	13
Total :	1	5	3	0	6	11	4	0	4	2	105	104	97	69	92	1	0	0	1	2	302	349	308	235	280

Interventions effectuées sur le territoire de la MRC - Réparties par municipalité pour l'année 2021-2022

Municipalités	Avertissements nautiques					Capacités affaiblies					Autres crimes					Constats provinciaux					Constats municipaux					AVVR				
	2017-2018	2018-2019	2019-2020	2020-2021	2021-2022	2017-2018	2018-2019	2019-2020	2020-2021	2021-2022	2017-2018	2018-2019	2019-2020	2020-2021	2021-2022	2017-2018	2018-2019	2019-2020	2020-2021	2021-2022	2017-2018	2018-2019	2019-2020	2020-2021	2021-2022	2017-2018	2018-2019	2019-2020	2020-2021	2021-2022
Dundee (CT) [SQ]						2	2			1		2	1	1		2	2	2	1	2	4	11	6	5	6					
Elgin (M) [SQ]						1	2	1					2	2	1	3	3	1	4	3	5	4		1	2					
Franklin (M) [SQ]			1			4	7	3	3	6	3	5	8	1	5	186	260	290	212	192	42	74	43	74	57	3	1	2		
Godmanchester (CT) [SQ]						2	1	2	4	2	2	3	2	2	4	83	149	138	138	169	73	94	97	152	137					2
Havelock (CT) [SQ]							2		1	1	2	3	2			20	40	68	33	29	6	12	18	15	12			1	1	
Hinchinbrooke (M) [SQ]						4	2	4		2	1	6	2	1	1	65	122	117	64	101	27	40	46	23	35		1			1
Howick (M) [SQ]				2		3		2	1	1	2	2	1	1	1	13	26	18	14	22	17	179	61	36	34	1		3	1	
Huntingdon (V) [SQ]						1	7	7	4	6	11	14	13	6	4	11	52	36	28	29	85	227	197	229	251	1	7	1	3	2
Ormstown (M) [SQ]						7	4	16	5	13	12	26	13	11	8	279	418	610	591	525	203	221	251	249	328	4	2	5	2	6
Saint-Anicet (M) [SQ]	2	8	24	46	12	1	2	4	1	3	9	8	4	7	1	112	169	154	138	131	85	95	88	65	68			2	2	
Saint-Chrysostome (M) [SQ]						2	2	7	1	7	8	6	12	3	4	48	44	103	85	101	51	77	120	100	100			2		
Sainte-Barbe (M) [SQ]	1	22	13	27	21	1	4	1	3	7	4	4	3	2	4	137	201	167	172	176	135	83	29	71	79	3				1
Très-Saint-Sacrement (P) [SQ]							1	1	1	1	2	3	2	1	3	126	161	193	95	97	36	83	64	81	38	1	1		1	1
Total :	3	30	38	75	33	28	36	48	24	50	56	82	65	38	36	1 085	1 647	1 897	1 575	1 577	769	1 200	1 020	1 101	1 147	13	12	16	10	13



Règlements municipaux sur le territoire de la MRC - Répartis par municipalité pour l'année 2021-2022

Municipalités	1) Alarmes					2) Vente					3) Circulation					4) Paix, bon ordre et sécurité publique					5) Nuisance					
	2017-2018	2018-2019	2019-2020	2020-2021	2021-2022	2017-2018	2018-2019	2019-2020	2020-2021	2021-2022	2017-2018	2018-2019	2019-2020	2020-2021	2021-2022	2017-2018	2018-2019	2019-2020	2020-2021	2021-2022	2017-2018	2018-2019	2019-2020	2020-2021	2021-2022	
Dundee (CT) [SQ]																					1				1	
Elgin (M) [SQ]																		2								
Franklin (M) [SQ]													1	1	1	37			35	17	6				1	
Godmanchester (CT) [SQ]											1	3				1		1	11	3	2	1				
Havelock (CT) [SQ]														1		1	1		3			1	1	1		
Hinchinbrooke (M) [SQ]														1		5		1	1	3		1	4	1	3	
Howick (M) [SQ]											6	27	14	11	22	4			4	5		1	2	1		
Huntingdon (V) [SQ]											30	61	30	29	55	18	10	9	18	22	3	9	5	11		
Ormstown (M) [SQ]											27	35	35	27	48	7	6	19	21	34	7	3	2	6	3	
Saint-Anicet (M) [SQ]												2	3	1	16	4	10	2	10	8		2	4	5	1	
Saint-Chrysostome (M) [SQ]											10	10	11	18	15	4	2	2	10	10	3	1		3	5	
Sainte-Barbe (M) [SQ]											1			15	32		1	1	5	3	2			3		
Très-Saint-Sacrement (P) [SQ]																1	1	2		2						
Total :	0	0	0	0	0	0	0	0	0	0	75	138	94	104	189	82	31	39	118	107	23	20	18	33	12	

Nombre d'événements criminels survenus sur le territoire de la MRC - Répartis par municipalité pour l'année 2021-2022

Municipalités	1000- Crimes contre la personne				2000- Crimes contre la propriété				3000- Autres infractions au Code criminel				4000 5000 - Loi régl. drogues et stupéfiants				6000 7000- Infr. aux autres lois féd. et prov.			
	2018-2019	2019-2020	2020-2021	2021-2022	2018-2019	2019-2020	2020-2021	2021-2022	2018-2019	2019-2020	2020-2021	2021-2022	2018-2019	2019-2020	2020-2021	2021-2022	2018-2019	2019-2020	2020-2021	2021-2022
Dundee (CT) [SQ]	1	1	3	7	7	9	3	10	1	1	4	3	2				5	1	1	3
Elgin (M) [SQ]	1	1	5	2	4	3	11	3		2	2	1			1		2	1	1	
Franklin (M) [SQ]	14	13	27	31	19	27	33	25	2	5	3	3	5	4	4	5	3	2	2	3
Godmanchester (CT) [SQ]	10	9	20	15	14	16	23	14		1	3	4	3	2	3	1		1	1	5
Havelock (CT) [SQ]	6	6	22	6	16	13	8	8	3	2		4	1	1				1	3	
Hinchinbrooke (M) [SQ]	14	16	19	30	33	40	22	21	1	2	5	4	3	1	1		5	1	2	6
Howick (M) [SQ]	4	13	16	16	13	16	11	12	5	7	11	2	2			1	2		2	1
Huntingdon (V) [SQ]	61	64	60	100	55	65	50	52	12	17	12	18	11	7	9	12	7	19	10	9
Ormstown (M) [SQ]	37	63	72	70	53	84	52	58	14	21	12	13	13	7	8	11	14	13	10	20
Saint-Anicet (M) [SQ]	36	24	40	33	46	38	34	24	11	4	7	7	7	5	4	1	21	14	12	4
Saint-Chrysostome (M) [SQ]	50	37	30	47	43	53	48	41	10	9	11	12	3	2	5	2	6	5	9	10
Sainte-Barbe (M) [SQ]	11	21	11	26	31	21	19	13	4	2	9	6		1	6	1		3	4	5
Très-Saint-Sacrement (P) [SQ]	4	4	9	3	15	14	10	5	1	1	5	3	2		3	1	1	1	1	1
Total :	249	272	334	386	349	399	324	286	64	74	84	80	52	30	44	35	66	62	58	67



Nombre d'activités réalisées sur le territoire de la MRC - Réparties par municipalité pour l'année 2021-2022

Municipalités	A- Assistances			B- Permis			E- Enquêtes			F- Évén. relatifs à la RACJ			P- Objets perdus ou trouvés			R- Interventions policières			V- Véhicules retrouvés ou remisés			X- Interpellation, observation et autre			
	2019-2020	2020-2021	2021-2022	2019-2020	2020-2021	2021-2022	2019-2020	2020-2021	2021-2022	2019-2020	2020-2021	2021-2022	2019-2020	2020-2021	2021-2022	2019-2020	2020-2021	2021-2022	2019-2020	2020-2021	2021-2022	2019-2020	2020-2021	2021-2022	
Dundee (CT) [SQ]	3	7	2				4	4	6							5	10	10			3	1	1	2	
Elgin (M) [SQ]		1	1		2		3	1	3					1		7	5	6				1			
Franklin (M) [SQ]	2	7	4		1		16	15	20	6	5	5			1	15	24	32	4	8	6	3	2	3	
Godmanchester (CT) [SQ]	3	1	3	1	1	1	11	10	17				1	3		17	22	19	4	5	5	1	4	1	
Havelock (CT) [SQ]	3	3	3				4	10	9						1	8	17	15	1	1	1		1	1	
Hinchinbrooke (M) [SQ]	5	6	4		1		13	21	23	2		2	1		2	14	28	32	2	1	2	3		1	
Howick (M) [SQ]	3	2	2				8	9	6	1						11	14	12	1		3	3			
Huntingdon (V) [SQ]	7	10	12		1		53	47	59	14	9	5	1		2	69	54	70	6	6	10	9	9	8	
Ormstown (M) [SQ]	14	6	10	8	2	1	46	56	55	10	7	12	2	3	3	79	97	101	11	9	15	10	10	5	
Saint-Anicet (M) [SQ]	8	11	8		1		23	34	17	13		2	1			31	42	24	1	3	3	11	9	2	
Saint-Chrysostome (M) [SQ]	6	3	10			2	36	51	43	5	5	9		1	2	53	21	48	7	8	4	9	11	5	
Sainte-Barbe (M) [SQ]	2	5	8			1	21	14	22	5	4	2	1			20	17	32		2	6	4	6	1	
Très-Saint-Sacrement (P) [SQ]	1	1	3		1		4	2	8				1			10	12	3	1		4		3	2	
Total :	57	63	70	9	10	5	242	274	288	56	30	37	8	8	11	339	363	404	38	43	62	55	56	31	